



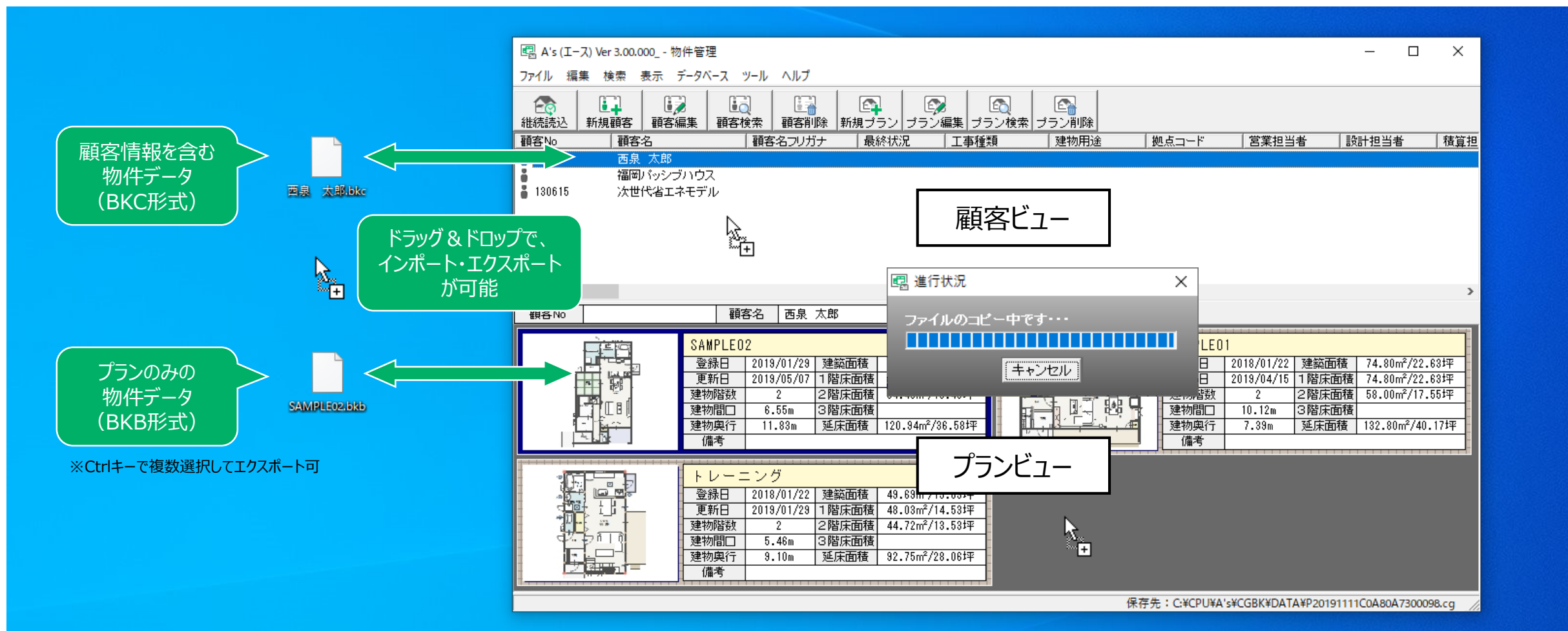
Powered by A's

「 建ものの燃費ナビ Powered by ^{エース}A's 」

Ver.3.0 新機能紹介

物件データのインポート・エクスポート改善

物件管理で、物件データのインポート（取込）・エクスポート（圧縮）が、ドラッグ＆ドロップでも行えるようになりました。
プランのみの物件データ（BKB）と、顧客情報を含む物件データ（BKC）、どちらも同じ操作性で行うことができます。



顧客情報を含む
物件データ
(BKC形式)

ドラッグ＆ドロップで、
インポート・エクスポート
が可能

プランのみの
物件データ
(BKB形式)

※Ctrlキーで複数選択してエクスポート可

顧客ビュー

プランビュー

進行状況

ファイルのコピー中です...

キャンセル

顧客No	顧客名	顧客名フリガナ	最終状況	工事種類	建物用途	拠点コード	営業担当者	設計担当者	積算担
130615	西泉 太郎	福岡パシフィックハウス							

SAMPLE02			
登録日	2019/01/29	建築面積	120.94㎡/36.58坪
更新日	2019/05/07	1階床面積	44.72㎡/13.53坪
建物階数	2	2階床面積	44.72㎡/13.53坪
建物間口	6.55m	3階床面積	44.72㎡/13.53坪
建物奥行	11.88m	延床面積	120.94㎡/36.58坪
備考			

トレーニング			
登録日	2018/01/22	建築面積	49.69㎡/15.03坪
更新日	2019/01/29	1階床面積	48.03㎡/14.53坪
建物階数	2	2階床面積	44.72㎡/13.53坪
建物間口	5.46m	3階床面積	44.72㎡/13.53坪
建物奥行	9.10m	延床面積	92.75㎡/28.06坪
備考			

保存先: C:\CPU\A's\CGBK\DATA\20191111\COA80A7300098.cg

※圧縮パターンは「全データ圧縮」になります。圧縮パターンを選択する場合は、従来の圧縮方法をご利用ください。

建具種類追加（9種類）



建具種類を9種類追加し、平面表現に対応しました。

（※1/100平面図図面出力、1/50平面図図面出力には、A'sプログラムが必要です。）

	中折れ戸	ドレーキップ	両縦すべりだし	外倒し	FIX+片引均等	FIX+縦すべり 外側吊元	FIX+縦すべり 内側吊元	FIX+ドレーキップ	FIX+横すべりだし
建具アイコン	中折れ戸	ドレーキップ	両縦すべりだし	外倒し	FIX+片引均等	FIX+縦すべり外吊	FIX+縦すべり内吊	FIX+ドレーキップ	FIX+横すべりだし
プラン図表現									
1/100 平面図表現									
1/50 平面図表現									

建具アイコン表示カスタマイズ

豊富な建具種類から目的の建具を選択しやすいよう表示するアイコンを自由にカスタマイズできるようになりました。
使用頻度の少ない建具種類のアイコンの表示をOFFにすることで、画面周りをスッキリ整理することができます。

- プラン図 - [1 階]

表示(V) 配置(D) ツール(T) 作図モード(M) 設定(S) ウィンドウ(W) ヘルプ(H)

削除 窓指定 スケール 表示拡大

建具自動配置 建具

玄関親子開 玄関袖付 玄関引込 玄関

グリッド(G)...
グリッド編集(H)...
寸法線(S)...
文字一括変更(I)...

検索範囲(A)...
原点移動(O)
全体図(R)
ズーム枠(Z)
画面拡大率(M)...
☒ 画面連動(D)
表示部材(B)...
1/50図面設定(V)
1/100図面設定(U)
壁厚み設定(X)...
仕上自動設定(Q)...

ワングリッド(F) Ctrl+F
スタッフ(P)
建具設定(T)
入力時寸法表示(E)
部品配置リスト設定(I)...
通り芯(N)...
耐力壁設定(W)...
自動生成部材(K)...
引出線移動モード(L)
部屋色変更(C)...
☒ 矩形配置と連続配置の併用(Y)
☒ プラン・1/100寸法線作成時に1/50寸法線も同時作成(2)
ツール-の初期化(1)

ワングリッド 線分にスタッフ グリッド編集 表示部材

片引 片引(厚壁) 引込 引分 引分(厚壁) 引込引分

FIX 片開 片引 片引(厚壁) 引込 引分 引分(厚壁) 引込引分

2,275

浴室
洗面脱衣室
トイレ
収納
ホール

建具設定(T)
建具定尺寸法(T)...
建具配置モード初期値(I)...
建具入力リスト設定(U)...
建具をお気に入りに一括登録(V)...
防火表示設定(B)...
ガラス仕様設定(G)...
ガラス種類設定(K)...
建具枠設定(W)...
芯スレ量(S)...
開き角度(O)...
建具自動調整(A)...
サッシ内外色一括設定(C)...
建具アイコンカスタマイズ(Z)...

建具アイコンカスタマイズ

建具アイコンのカスタマイズを行います。
建具種類が多いので、ご利用にならない建具種類をOFFにしておくことでアイコンの表示数を減らすことができます。

引込	引込(二重)	片引	片引(厚壁)	引込	引分	引分(厚壁)	引込引分	FIX	FIX(二重)
片開(小)	片開	両開	親子開	折戸	中折れ戸	ドレープ	縦すべりだし	両縦すべりだし	横すべりだし
内倒	外倒	戸袋	格子	開口	エレベーター扉				
玄関片開	玄関両開	玄関親子開	玄関袖付	玄関引込	玄関片引	玄関片引袖FIX	玄関引分	勝手口	勝手口片引
コーナーFIX	コーナー片開	コーナー片引	FIX+片開	FIX+片引(偏芯)	FIX+片引均等	円弧FIX	FIX+縦すべり外吊	FIX+縦すべり内吊	FIX+ドレープ
FIX+横すべりだし	軸回	仏壇戸	コ型片開	バインドライト片開	バインドライト引込	バインドライト両開	勾配FIX	シャッター	


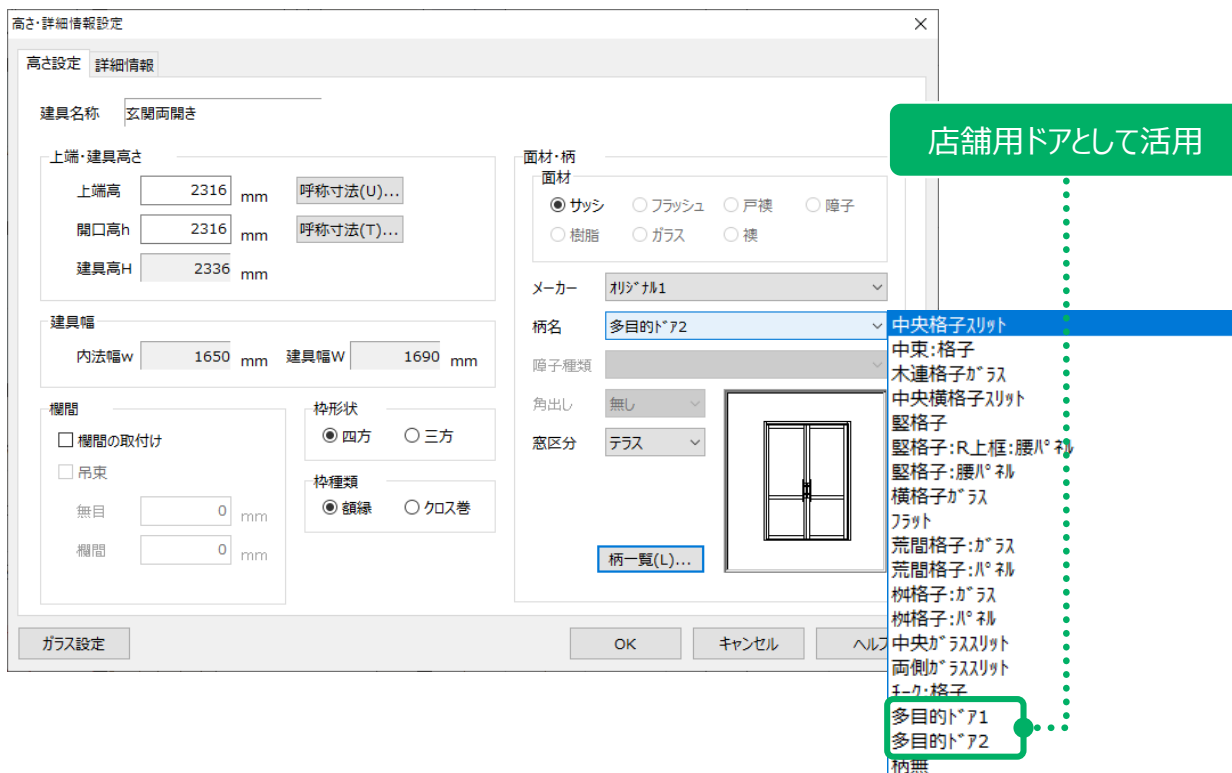
全てON 全てOFF OK キャンセル

表示する建具アイコン
の選択は一覧表示で
カスタマイズ可能

建具柄追加（多目的ドア）



玄関建具（玄関片開、玄関両開、玄関親子開）の柄名に、「多目的ドア」を2種類追加しました。



アプリケーション	改善項目	内容
プラン図	配置済みのR腰壁、R下り壁を変更	配置済みのR腰壁、R下り壁をマウス右ボタンメニューから「高さ設定」できるようにしました
プラン図	建具アイコン一部名称変更	FIX+片引き均等追加に伴い、「FIX+片引き」を「FIX+片引き偏芯」に名称を変更しました。
プラン図	縦すべりだし開き角度を設定	縦すべりだしの開き角度を建具の高さ・詳細情報設定の詳細情報にて設定できるよう改善しました。
高さ設定	現場作成出窓の設定変更	立面表示で、現場作成出窓をマウス指示して設定情報を変更できるようにしました。
プランチェック	画面周りを整理	アンドウ、リドゥ、削除など、不要なアイコンを削除しました。
外皮性能計算	地域区分の見直し	令和元年11月16日に施行された改正建築物省エネ法の一部（地域区分の見直し）に対応しました。



株式会社シーピーユー

〒921-8043 石川県金沢市西泉4-60

TEL:076-280-8001 / FAX:076-280-8002

URL <https://www.cpu-net.co.jp>